

SILUETAS DE RAPACES Y GRANDES CARROÑERAS



CARACTERÍSTICAS GENERALES.

- Nivel: A partir de 6 años.
- Duración: mínimo 10-15 minutos
- Se puede hacer individual o por parejas o tríos.

DESARROLLO

Las siluetas coloreadas y con el nombre de la especie escrito por detrás, deben colocarse repartidas por el aula o espacio exterior. Los participantes tienen que identificar en su ficha (pág. 5) cada especie y su nombre fijándose en: tamaño, forma de cola, alas y algunos patrones de color destacados. Sus fichas de trabajo deben permanecer sin trasladarse en una mesa apartada de donde están las siluetas coloreadas, de modo que tengan que recordar la solución durante un recorrido mínimo de 5 pasos.



¡ CONÓCELAS jugando!

Material gratuito. Por favor envíanos alguna imagen de su uso y resultado a enlasaulas@grefa.org ¡gracias!

Contenido: Mónica de los Ríos

Ilustraciones: Bárbara Urra

enlasaulas@grefa.org

Educación Ambiental de
GREFA

Contenidos:

- A. FICHAS DE TRABAJO para los participantes.
 - B. MATERIAL PARA PREPARAR LA ACTIVIDAD
 - C. FICHAS PARA AYUDAR A CORREGIR.
-

A. FICHAS DE TRABAJO para los participantes:

Existen 2 niveles:

El primero más fácil contiene 8 aves.

El segundo se complica añadiendo a estas 8, otras 6.

No es fácil, por lo que si los participantes no tienen conocimientos previos, se recomienda usar el nivel 1

Se tiene que elegir nivel, e imprimir (blanco y negro) tantas copias como participantes, parejas o tríos, van a realizar la actividad.

El juego se basa en la capacidad para aprender a identificar. También sirve como entrenamiento.

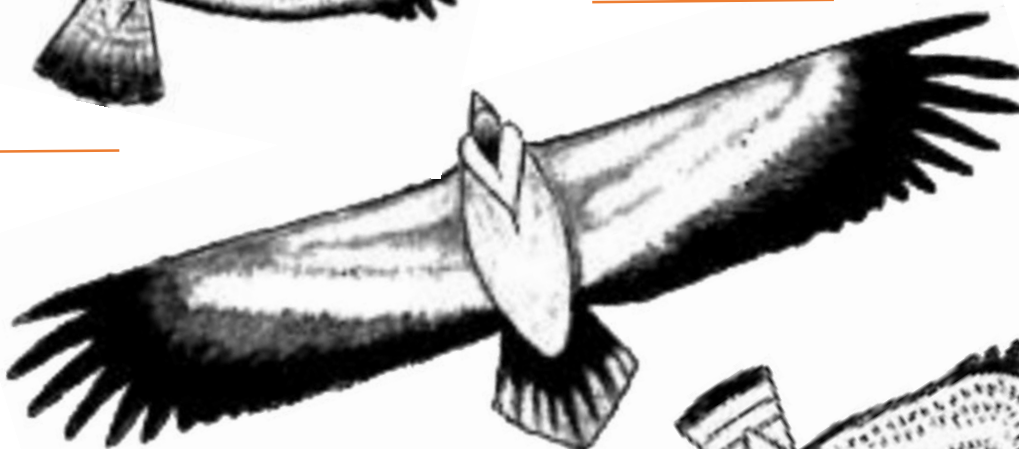
de observación. Va a permitir aprender en qué cosas hay que fijarse

Los participantes, tras poner su nombre en su ficha, deben dejarla en su mesa, y desplazarse ellos a las imágenes en color, con el fin de identificar y recordar el nombre de cada silueta.

Para ello hay que tener en cuenta: el tamaño, la forma de la cola y la forma de las alas. Las marcas de color también nos servirán de ayuda.

Escribe al lado de cada silueta el nombre de cada ave

SILUETAS DE RAPACES Y GRANDES CARROÑERAS



Escribe al lado de cada silueta el nombre de cada ave



B. MATERIAL PARA PREPARAR LA ACTIVIDAD

Existen 2 niveles:

Nivel 1: las dos primeras hojas que contienen 8 siluetas.

Nivel 2: a las 2 anteriores se le suma la tercera hoja que contiene 6 siluetas.

Preparación:

1. Imprime a color las hojas correspondientes al nivel escogido.
2. Recórtalas y escribe el nombre de la especie por detrás.
3. Colócalas en el lugar de juego: aula, patio escolar, jardín, pegadas con un cordel... o bien sobre una mesa.
4. Si lo ves necesario, imprime las hojas de soluciones para poder ayudar a los que tengan dudas o dificultades.

EJEMPLO DE DISTRIBUCIÓN DEL ESPACIO:



SILUETAS DE RAPACES Y GRANDES CARROÑERAS (1)

PREPARACIÓN nivel 1. hoja 1

- Imprime (color) y recorta cada silueta, descartando el nombre que debes escribir en el reverso de la figura.



Águila de Bonelli



Ratonero



Águila imperial



Águila calzada



Águila culebrera

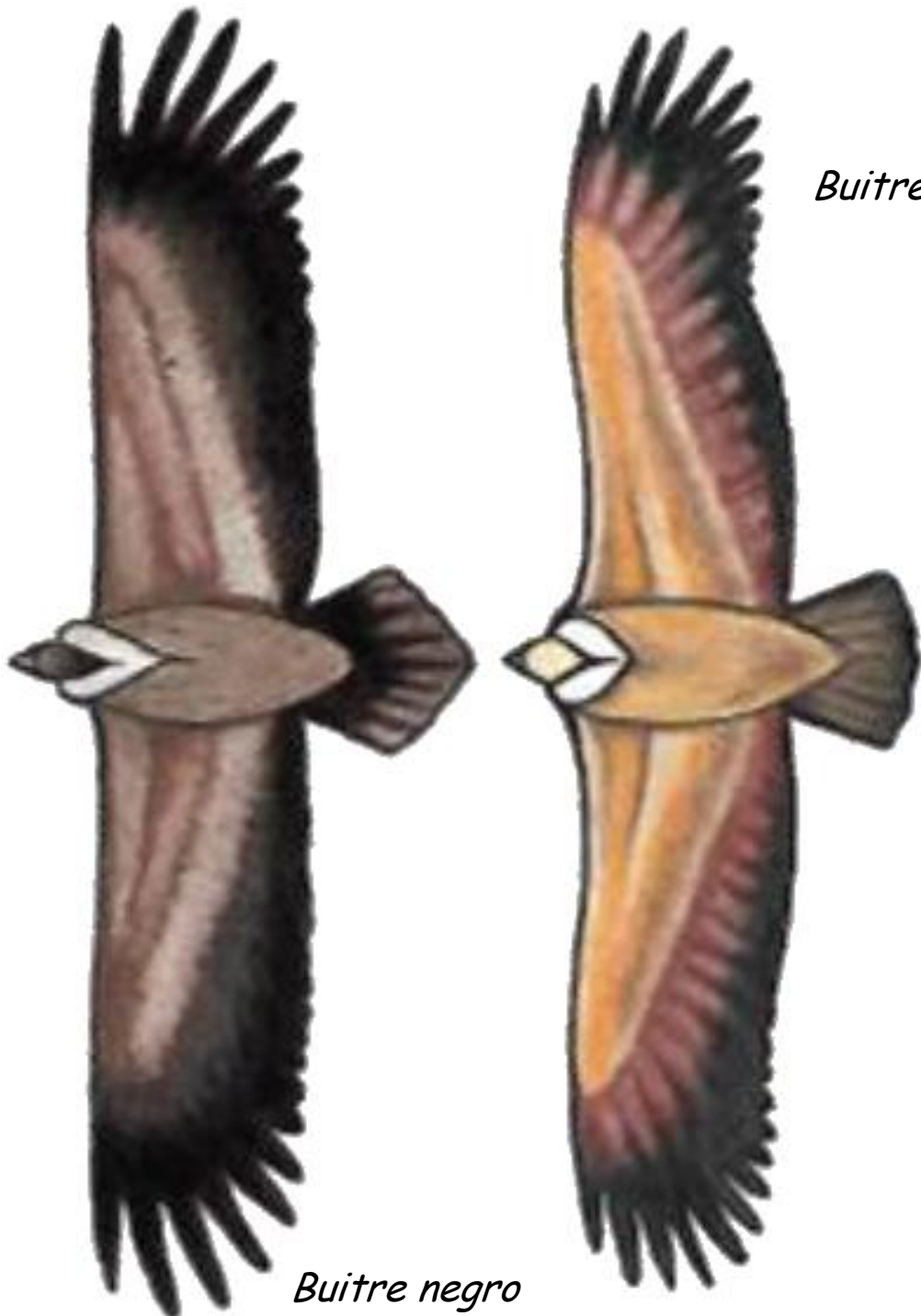


Milano real

SILUETAS DE RAPACES Y
GRANDES CARROÑERAS (1)

PREPARACIÓN nivel 1. hoja 2

- Imprime y recorta cada silueta, descartando el nombre que debes escribir en el reverso de la figura.



Buitre leonado

Buitre negro

SILUETAS DE RAPACES Y GRANDES CARROÑERAS (2)

PREPARACIÓN nivel 2. Hoja 3.

Imprime y recorta cada silueta, descartando el nombre que debes escribir en el reverso de la figura.



Alimoche



Águila real



Quebrantahuesos



Halcón peregrino



Milano negro



Águila de Bonelli joven

C. FICHAS PARA AYUDAR A CORREGIR.

*Realmente no es necesario imprimirlas
ni usarlas.*

*La corrección puede hacerse de modo
que cada alumno/a se acerca con su
hoja a la zona de las siluetas para
corregir.*

*Se ofrecen como ayuda para el profesor
por si es necesario ayudar a los
participantes sobre la marcha.*

NO OLVIDES...

*Por favor, escribe a enlasaulas@grefa.org
contando con quién se ha realizado la
actividad y cómo ha ido brevemente. Si
nos pones alguna foto (sin verse rostros)
pues genial.*

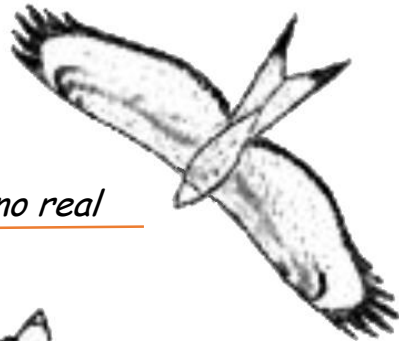
*Muchas gracias
y a disfrutar con el juego*

SILUETAS DE RAPACES Y
GRANDES CARROÑERAS (1)

Ratonero



Milano real




Águila imperial



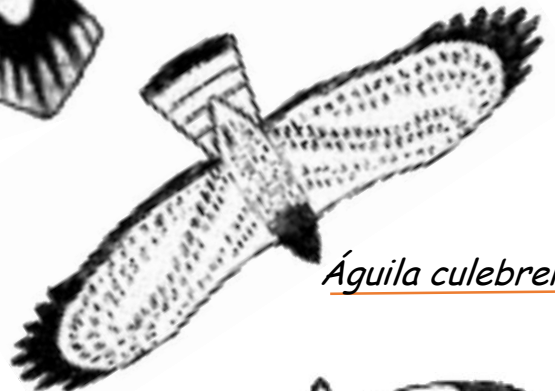
Buitre leonado



Buitre negro



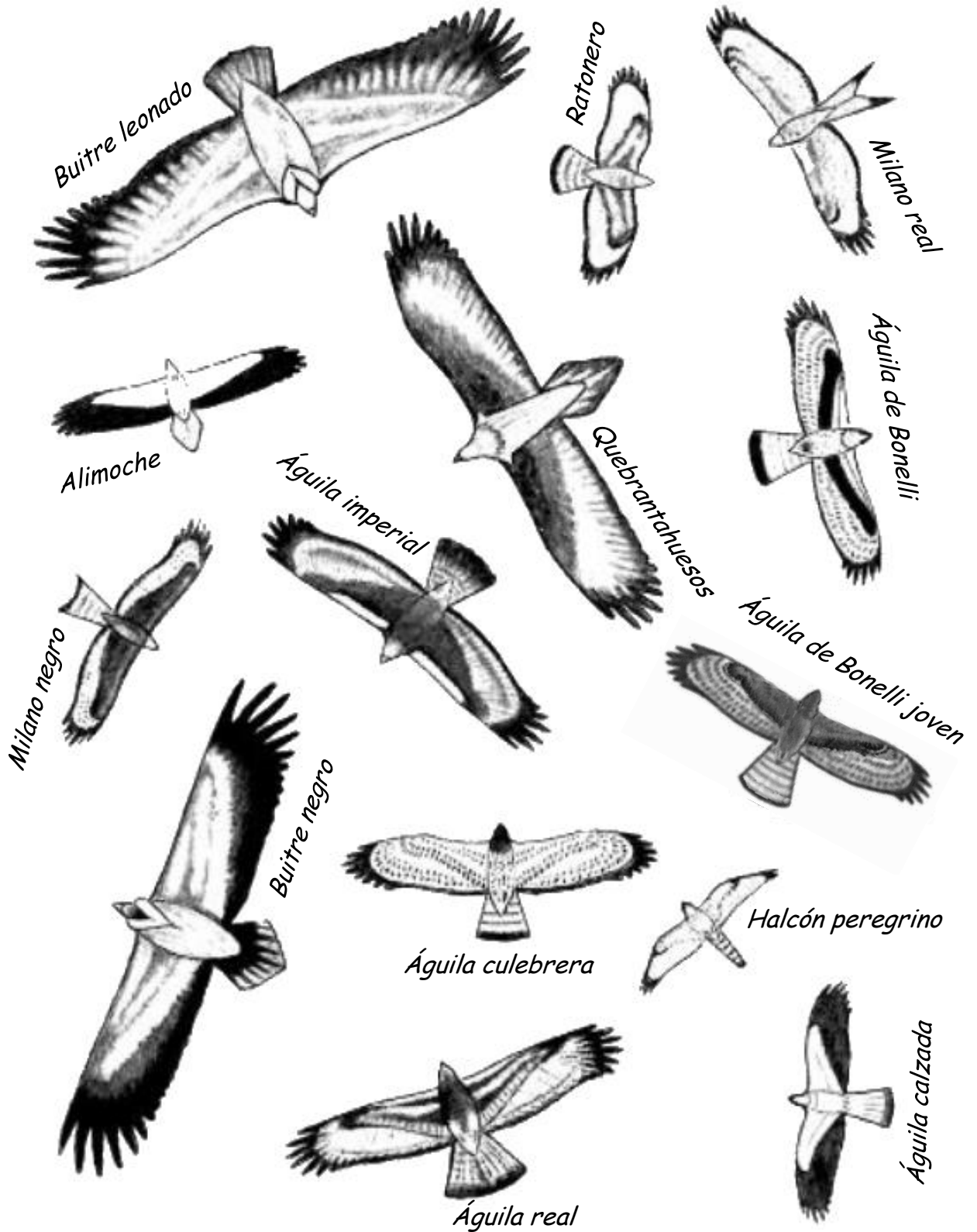
Águila de Bonelli



Águila culebrera



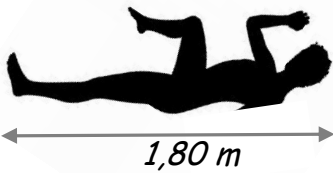
Águila calzada



FICHA de SOLUCIONES.

Opcionalmente imprime esta ficha para que te ayude a corregir o que los participantes se autocorrijan.

Además contiene las envergaduras utilizadas expresadas en metros: los tamaños utilizados son proporcionales, reflejando la realidad.



Comparación con humano

Envergaduras utilizadas

