



# SILUETAS DE RAPACES Y GRANDES CARROÑERAS

¡ CONÓCELAS Coloreando !

Material gratuito. Por favor  
envíanos alguna imagen del  
resultado a [enlasaulas@grefa.org](mailto:enlasaulas@grefa.org)  
¡gracias!

Guía del profesor y materiales



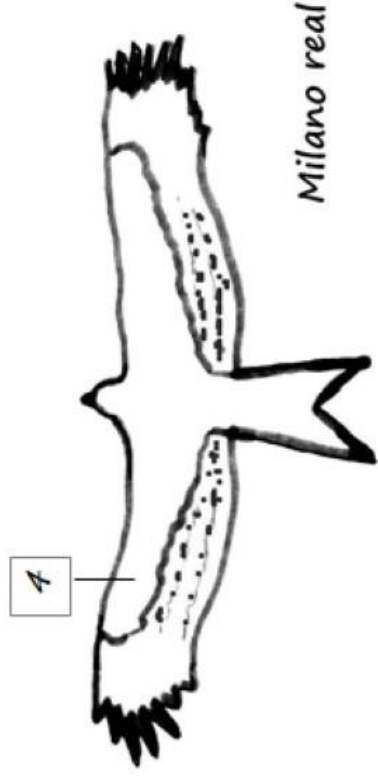
## CARACTERÍSTICAS GENERALES.

- Nivel: Primaria
- Duración: mínimo 10 minutos
- Contenido 8 siluetas de aves para colorear según indicaciones
- Cada alumno puede trabajar o bien todas las aves, o sólo un ave y luego hacer un mural conjunto para la clase

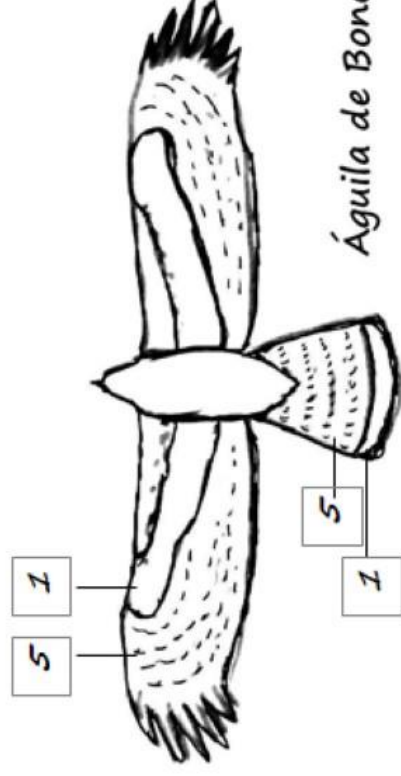


Por: Mónica de los Ríos  
y Cristina Valenzuela  
[enlasaulas@grefa.org](mailto:enlasaulas@grefa.org)

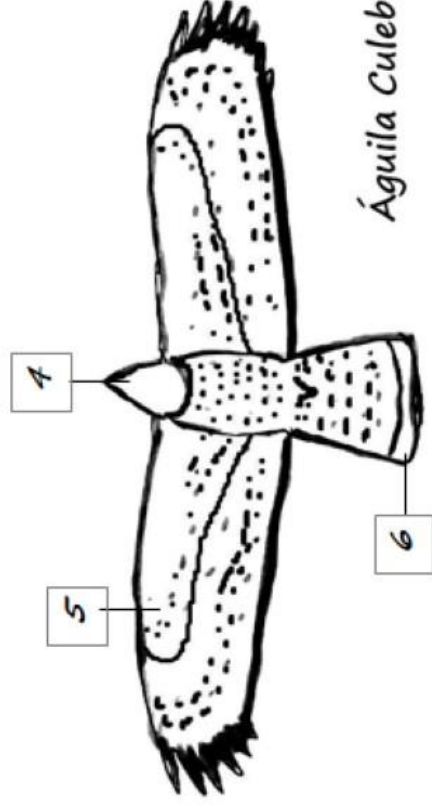
Educación Ambiental de GREFA



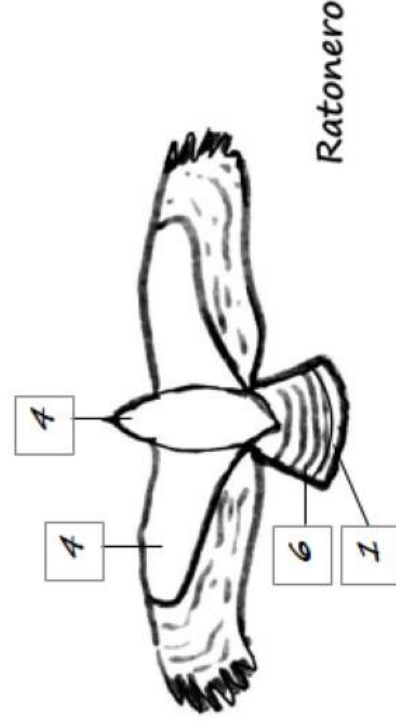
Milano real



Águila de Bonelli



Águila Culebrera



Ratonero

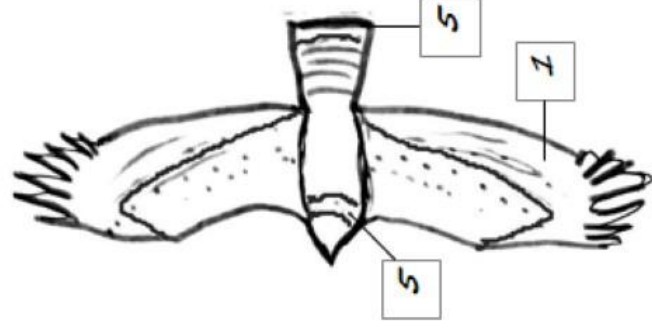
¿Qué hay que hacer?

Siluetas de aves rapaces y carroñeras en vuelo:

Fíjate en colores, tamaños y formas de alas y colas.

Da color y recorta las aves (sin números) y sus nombres y pégalas en el mural.

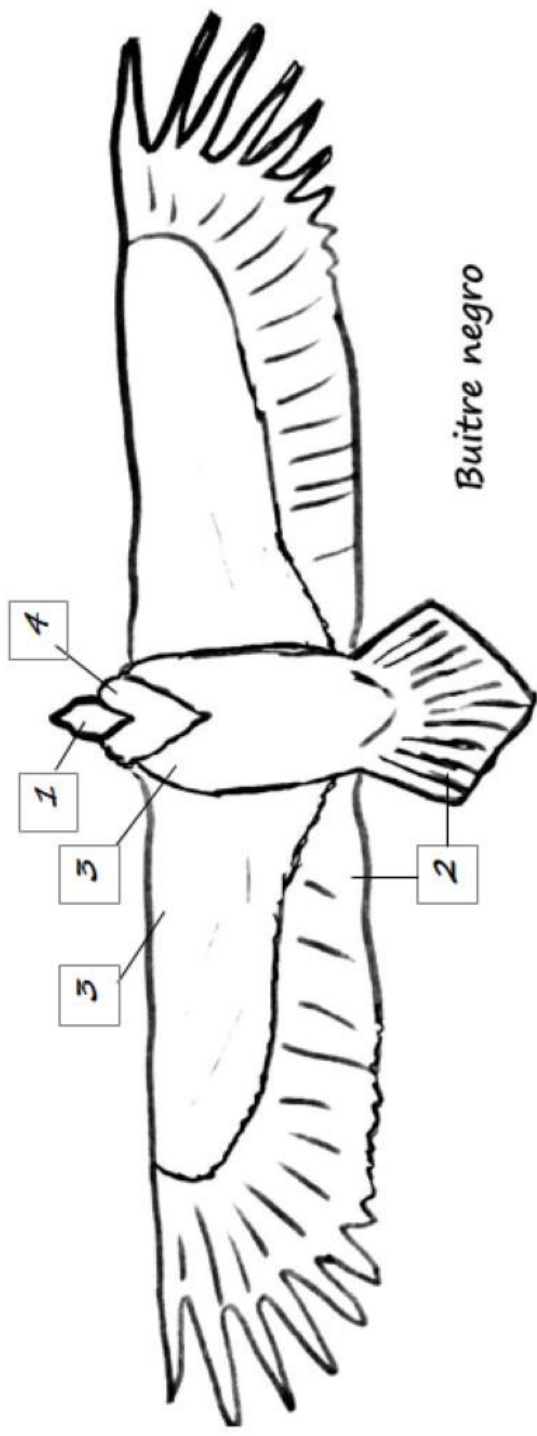
Águila calzada



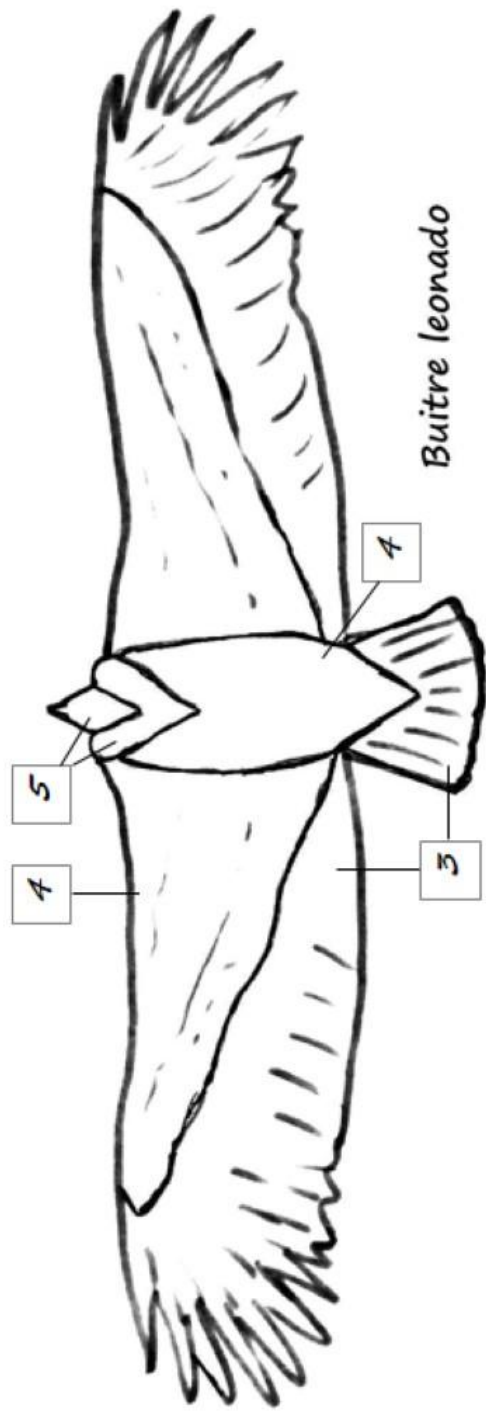
Equipo 2

Legenda para colorear:

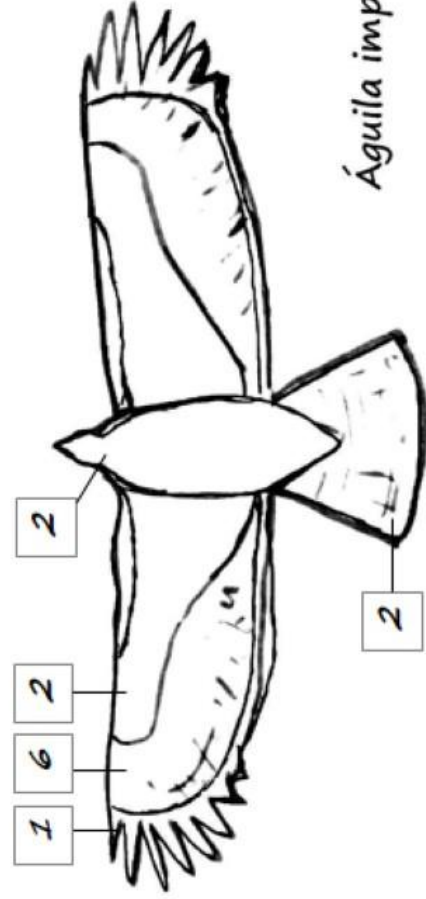
1. Negro
  2. Marrón muy oscuro
  3. Marrón oscuro
  4. Marrón
  5. Gris muy claro
  6. Gris
- Sin número= blanco



Buitre negro



Buitre leonado



Águila imperial

Leyenda para colorear:

- 1. Negro
- 2. Marrón muy oscuro
- 3. Marrón oscuro
- 4. Marrón
- 5. Gris muy claro
- 6. Gris
- Sin número = blanco

Equipo 2

El reto es que quien vea vuestro mural pueda aprender a distinguir las siluetas en vuelo.

